

中醫人才媒合網-會員-流程手冊

一、會員註冊

1. 點擊右上角的「求職登入」，進入會員登入頁面中後，再點擊「註冊」，進入註冊頁面中



會員註冊

* 帳號	<input type="text"/>
* 密碼	<input type="password"/>
* 生日	<input type="text" value="1988/01/01"/>

2. 進入註冊頁面後，請依頁面中的註冊基本資料填寫。
(紅色*字號的地方，為必須填寫的資料)

會員註冊

* 帳號	
<input type="text" value="summer753421"/>	
* 密碼	
<input type="password" value="....."/>	
* 生日	
<input type="text" value="1966/07/21"/>	
* 姓名	* 性別
<input type="text" value="陳大海"/>	<input type="text" value="男"/>
* 身高	* 體重
<input type="text" value="182"/>	<input type="text" value="76"/>
* 婚姻	* 兵役
<input type="text" value="未婚"/>	<input type="text" value="役畢"/>
聯絡電話	* 聯絡手機
<input type="text" value="048615336"/>	<input type="text" value="0906731768"/>

聯絡電話	* 聯絡手機				
<input type="text" value="048615336"/>	<input type="text" value="0906731768"/>				
* 聯絡信箱					
<input type="text" value="rs8475632@gmail.com"/>					
* 聯絡地址					
<input type="text" value="台中市"/>	<input type="text" value="中區"/>				
<input type="text" value="雙十路一段27-2號"/>					
<input type="checkbox"/> 待國考(勾選需填寫學校&學號)					
* 醫師證號					
中字第	<input type="text" value="84566329"/>	號			
* 專長					
<input checked="" type="checkbox"/> 內科	<input checked="" type="checkbox"/> 傷科	<input type="checkbox"/> 針灸科	<input type="checkbox"/> 婦科	<input type="checkbox"/> 骨科	<input type="checkbox"/> 兒科
<input checked="" type="checkbox"/> 眼科	<input checked="" type="checkbox"/> 皮膚科	<input type="checkbox"/> 身心科			
* 手機驗證碼		<input type="text" value="975270"/>		<input type="button" value="取得驗證碼"/>	

確認

3. 擁有醫師證號的醫師們，請直接填寫您的醫師證號即可。

待國考(勾選需填寫學校&學號)

* 醫師證號

中字第 號

4. 尚未擁有醫師證號的準醫生們，請勾選「待國考」，填寫學校及學號即可。

待國考(勾選需填寫學校&學號)

* 學校

* 學號

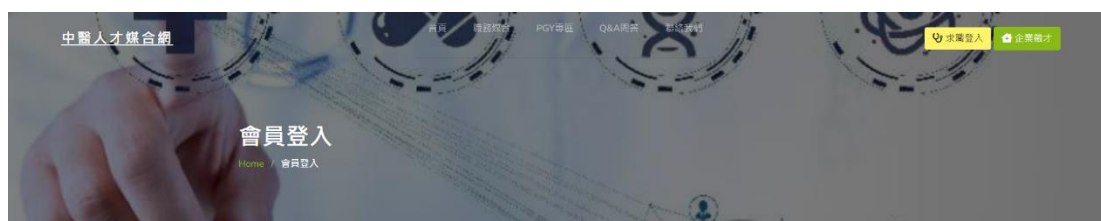
5. 填寫完註冊資料後，請點擊「取得驗證碼」，等待手機驗證碼的簡訊。

* 手機驗證碼

6. 在取得手機驗證碼並且填寫完成後，點擊「確認」，執行會員註冊。
(5 分鐘內未收到簡訊，再次點擊「取得驗證碼」，發送驗證碼)

* 手機驗證碼

7. 註冊成功後，會跳至會員登入頁面中。



會員登入

帳號

密碼

二、 會員登入

1. 點擊右上角的「求職登入」，進入會員登入頁面



2. 輸入帳號與密碼後，點擊「登入」。

會員登入

帳號

密碼

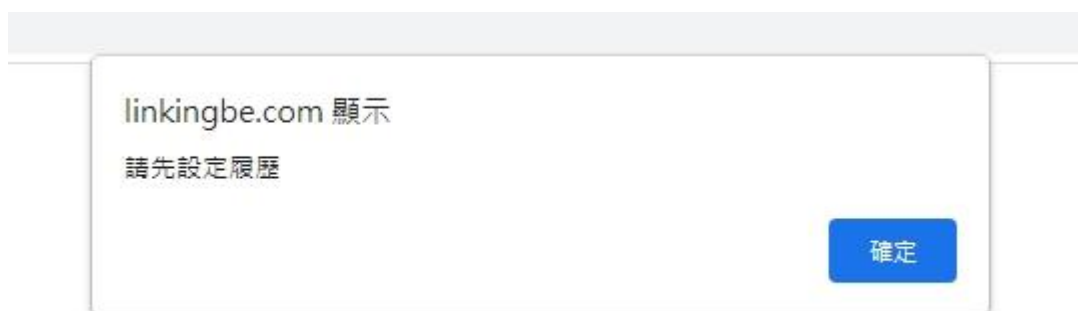

登入

註冊 忘記密碼

- 登入成功，進入後台會員中心中。



- 第一次登入的會員，需要先編輯履歷資訊與求職媒合設定。
(尚未編輯履歷與求職媒合設定者，會強制跳轉至該頁面中，當編輯完成後，您可以選擇不要開起履歷與求職媒合，這樣您資訊就不會顯示與他人知曉，也不再進行跳轉)



三、履歷設定

- 點選進入履歷設定。
(第一次登入的會員，需要先編輯設定履歷資訊)

- 勾選是否開啟履歷，當您選擇將履歷開啟時，您的履歷資訊將會給企業們媒合。

履歷設定

- 點擊圖像，可以上傳頭像照片。

履歷設定

- 編輯輸入基本資訊 (紅色*字號的地方，為必須填寫的資料)。

5. 學歷的編輯，在輸入學校名稱，選擇日期完後，點擊「+」按鈕，會在下方處新增一筆學歷資料，並在每一筆資料後面，都有「X」刪除按鈕。



* 學歷

學歷 2023年08月 2023年08月 +

台灣大學 (2023-05 ~ 2023-05) X

6. 工作經驗的編輯，在輸入公司/職位，選擇日期完後，點擊「+」按鈕，會在下方處新增一筆工作經驗資料，並在每一筆資料後面，都有「X」刪除按鈕。



* 工作經驗

公司/職位 2023年08月 2023年08月 +

中醫 (2023-05 ~ 2023-05) X

7. 證照的上傳，輸入證照名稱，已擊上傳的證照後，點擊「+」按鈕，會在下方處顯示證照圖檔，並在證照圖檔的下方處，都有個「X」刪除按鈕。



證照

中醫師證照 選擇檔案 2015091...375_c.jpg +

中醫師證照 X

四、 求職媒合設定

1. 點擊右側選單「求職媒合設定」進入求職媒合設定。

第一次登入的會員，需要先編輯設定求職媒合設定

可提前先設定時間媒合，例：預計6個月後需要新的工作，提前設定好6個月後時間，系統將在您指定時間內，將第一手資訊提供给您。



會員

- 管理設定
- 履歷紀錄 (0)
- 我的紀錄 (0)
- 求職媒合設定
- 媒合紀錄
- 帳號變更
- 搜尋履歷

求職媒合設定

第一次，必須編輯求職媒合設定，但是不一定要開啟媒合!
若上角為，各項目的配比百分比，請務必填寫! (福利/設備為同一配比區)

* 開啟/關閉求職媒合

* 媒合時間
開始日期: 2021/10/21 ~ 結束日期: 2024/05/06

* 需求分數

2. 填寫輸入必要欄位(紅色*字號的地方，為必須填寫的資料)

求職媒合設定

第一次，必須編輯求職媒合設定，但是不一定要開啟媒合!
若上角為，各項目的配比百分比，請務必填寫! (福利/設備為同一配比區)

* 開啟/關閉求職媒合

* 媒合時間
開始日期: 2021/10/21 ~ 結束日期: 2024/05/06

* 需求分數
50

未選擇區域，恐造成職缺無法顯示

* 區域地址
16 %
地區類別選單

台北市 新北市 台中市

* 薪資(診+藥)
15 %
+ 1 ~ + 3

* 保障新期間 10 %

12 ~ 36

* 職務性質 5 %

全職 兼職 PGY

負責(開業)醫師

福利制度 5 %

入會年費 醫責險

院診設備

水藥 電梯 推拿師

PGY

主訓 代訓 共訓

其他

獨立診間/獨立治療 獨立助理 共用助理

確認

3. 需求分數不能低於 50 分

需求分數為您媒合的職缺總分比對，需求分數越大，與您的求職需求就越近

* 需求分數

50

4. 媒合條件的右上角，都有一個配分百分比，請務必填寫(福利與設備為同一配)

配分的加和總分必須等於 100%

未選擇區域，恐造成職缺無法顯示

* 區域地址 16 %

地區類別選擇

台北市 新北市 台中市

* 薪資(診+藥) 15 %

+ - 1 ~ + - 3

* 需求診數 15 %

1 ~ 3

* 門診科系 10 %

內科 傷科 針灸科 婦科 骨科 兒科

眼科 皮膚科 身心科

* 專業資格 10 %

兒童過敏性鼻炎計畫 提升孕產品質計畫

中醫慢性腎臟病門診加強照顧計畫 中醫癌症者加強照顧整合方案

顱腦損傷 中醫師居家醫療照顧資格證書

意願資格 4 %

5. 未選擇區域地址，可能會造成職缺無法顯示

未選擇區域，恐造成職缺無法顯示

* 區域地址

16 %

地區類別選單

台北市

新北市

台中市

6. 薪資的算法為「診數加上萬元」
(例：8 診+2=10 萬，請注意加減號：例：-2~+2 意思為診-2 到+2 的範圍)

* 薪資(診+幾)

15 %

+ 1 ~ + 3

7. 需求診數是指醫師希望每週上診的診數範圍

* 需求診數

15 %

1 ~ 3

8. 請勾選門診科系(必填，可複選)

* 門診科系

10 %

內科 傷科 針灸科 婦科 骨科 兒科
 眼科 皮膚科 身心科

9. 請勾選專案資格(不必填，可複選)
如有勾選，有助於更加精準的媒合職缺

專案資格

10 %

兒童過敏性鼻炎計畫 提升孕產品質計畫
 中醫慢性腎臟病門診加強照顧計畫 中醫癌症者加強照顧整合方案
 顱腦損傷 中醫師居家醫療照顧資格證書

10. 請勾選意願資格(不必填，可複選)
如有勾選，有助於更加精準的媒合職缺

意願資格

4 %

具執行居家醫療意願

具負責(開業)醫師意願

11. 簽約年限(例：12~36，意思為 12 個月至 36 個月)

* 簽約年限

10 %

12

~

36

12. 保障薪期間(例：12~36，意思為 12 個月至 36 個月)

* 保障薪期間

10 %

12

~

36

13. 請勾選職務性質(必填，可複選)

* 職務性質

5 %

全職

兼職

PGY

負責(開業)醫師

14. 請勾選福利制度(不必填，可複選)

如有勾選，有助於更加精準的媒合職缺

5 %

福利制度

入會年費 醫責險

院診設備

水藥 電梯 推拿師

PGY

主訓 代訓 共訓

其他

獨立診間/獨立治療 獨立助理 共用助理

15. 當開啟求職媒合，會依媒合時間的日期內，進行職缺媒合

小數點四捨五入

第一次，必須編輯求職媒合設定，但是不一定要開啟媒合!

右上角為，各項目的配比百分比，請務必填寫! (福利/設備為同一配比區)

* 開啟/關閉求職媒合

* 媒合時間

開始日期 結束日期

2021/10/21 ~ 2024/05/06

* 需求分數

50

16. 完成設定

linkingbe.com 顯示

設定成功!!

確定

五、 找尋職缺

1. 點選「職務媒合」，點選「搜尋職缺」或是「PGY 專區」，進入頁面中查看職缺



會員

- 履歷設定
- 履歷紀錄 (0)
- 簽約紀錄 (0)
- 求職媒合設定
- 標身紀錄
- 密碼變更
- 搜尋職缺**

求職媒合設定

第一次，必須填報求職媒合設定，但是不一定要開始媒合！
若上角為，各項目的配百分比，請務必填寫！（權利設備為同一配比區）

* 開始/關閉求職媒合

* 媒合時間
開始日期: 2021/10/21
結束日期: 2024/05/06

2. 點擊「MORE」，瀏覽更多職缺




3. 或是輸入搜尋條件，搜尋更多職缺



5. 在觀看完職缺資訊後，點擊「應徵」，進行職缺應徵



6. 應徵完成後，應徵按鈕的狀態將會改變



六、 應徵紀錄

1. 點擊右上角的「會員中心」，進入後台



2. 再點擊「應徵紀錄」，進入應徵紀錄頁面中，查看應徵的職缺狀態

在應徵紀錄中只會顯示，等待邀約裝態職缺，當應徵的職缺，被企業回覆後，會轉移至邀約紀錄中



七、 邀約紀錄

1. 點擊「邀約紀錄」，進入邀約紀錄頁面中，查看有發送邀約面試的職缺



2. 選擇職缺並回覆邀約面試(預約面試/婉拒面試)

3. 當選擇「預約面試」後，會顯示該職缺企業的聯絡方式



邀約面試 1 個

排序 ▾



執業中醫師
台中市市區 薪資 面議

1.歡迎內內科等中醫專長 2.中醫調養與中醫藥保健之衛教與諮詢 3.執業滿兩年以上者優 4.每週6~8診 5.周六晚、週日診所不開診。

(預約面試)

[聯絡資訊](#)

4. 當選擇「婉拒面試」後，就無發知道該職缺企業的聯絡資訊







診所助理 (正職)
台中市市區 薪資 診+2

【工作內容】1.接待病人，櫃檯掛號 2.安排就診時間，編定先後次序 3.診療室等之清潔打掃 4.協助醫師治療病患 5.學習醫療常識，成為養生達人 6.協助煎煮藥材 7.其他行政作業

(婉拒面試)

八、 媒合紀錄

1. 點擊「媒合紀錄」，進入媒合紀錄頁面中，查看媒合的職缺
2. 觀看媒合紀錄，需要先開啟求職媒合設定



會員

履歷設定

應徵紀錄 (1)

邀約紀錄 (2)

求職媒合設定

媒合紀錄

密碼變更

搜尋職缺



執業中醫師

台中市中區 薪資 面議

1.歡迎內科等中醫專長 2.中醫調養與中醫藥保健之衛教與諮詢 3.執業滿兩年以上者優 4.每週6-8診 5.周六晚、週日診所不開診。

應徵職缺

3. 選擇要應徵的職缺，點擊該職缺查看詳細資訊



4. 又或是點擊「應徵職缺」，應徵該職缺

徵

執業中醫師
 台中市市區 薪資面議

1.歡迎內內科等中醫專長 2.中醫調養與中醫藥保健之衛教與諮詢 3.執業滿兩年以上者優 4.每週6-8診 5.周六晚、週日診所不開診。

應徵職缺

- 應徵完成後，該職缺進入邀約紀錄中，等待企業回覆後，即可取得聯絡資訊

徵

執業中醫師
 台中市市區 薪資面議

1.歡迎內內科等中醫專長 2.中醫調養與中醫藥保健之衛教與諮詢 3.執業滿兩年以上者優 4.每週6-8診 5.周六晚、週日診所不開診。

聯絡資訊

九、 Q&A 問答

- 點擊上方列表中的「Q&A 問答」，進入 Q&A 問答頁面



- ▶ 求才聯合設定
- ▶ 求職聯合設定
- ▶ PGY專區
- ▶ 建立&編輯職務
- ▶ 重複應徵職缺
- ▶ 中醫聯合網能提供給我什麼服務?

2. 找尋您要詢問的問題，點擊展開即可獲取解答


中醫煤合網能提供給我什麼服務?

中醫煤合網能提供給我什麼服務?

- 1.中醫煤合網是一個專屬於中醫師的求職平台，我們平台上的求職者有中醫師、開業醫師、PGY等專業人士。
- 2.您可以根據您的徵才需求刊登職缺，並且中醫煤合網會依據求職者特性在網在快速媒合，讓企業的職缺能更有效曝光。

十、 聯絡我們

1. 點擊上方列表中的「聯絡我們」，進入聯絡我們頁面中



Name 姓名

Phone 聯絡電話

Email 聯絡信箱

Message 意見內容

請輸入內容

意見回饋
感謝您提供我們寶貴意見，我們將根據意見提供更好的服務。

Line @TCM

Email 聯絡信箱
tcm.service001@gmail.com

2. 輸入姓名、聯絡電話、聯絡信箱、與意見內容，發送信件至中醫人才煤合網

Name 姓名

Phone 聯絡電話

Email 聯絡信箱

Message 意見內容

請輸入內容

意見回饋
感謝您提供我們寶貴意見，我們將根據意見提供更好的服務。

Line @TCM

Email 聯絡信箱
tcm.service001@gmail.com

送出

3. 也可以點擊右邊的 Line，進行加 Line 聯繫我們中醫人才煤合網

Name 姓名

Phone 聯絡電話

Email 聯絡信箱

Message 意見內容
 請輸入內容

送出

意見回饋

感謝您提供我們寶貴意見，我們將根據意見提供更好的服務。

Line
 @TCM

Email 聯絡信箱
 tcm.service001@gmail.com

十一、 密碼變更

1. 進入修改密碼頁面中，輸入舊密碼、新密碼與新密碼確認後，點擊確認。
 (新密碼與新密碼確認，必須是一樣的)



會員

- 履歷設定
- 身量紀錄 (0)
- 繳納紀錄 (0)
- 交關標倉設定
- 標倉紀錄
- 密碼變更
- 搜尋紀錄

密碼變更

* 舊密碼

* 新密碼

* 新密碼確認

確認

2. 完成密碼修改。

linkingbe.com 顯示

密碼變更成功!

確定

十二、 忘記密碼

1. 點擊右上角的「求職登入」，進入會員登入頁面



會員登入

帳號	<input type="text"/>
密碼	<input type="password"/>
登入	<input type="button" value="登入"/>
註冊	<input type="button" value="忘記密碼"/>

2. 點擊忘記密碼，進入忘記密碼找回頁面中。

會員登入



帳號
summer753421

密碼
.....

登入

註冊

忘記密碼



3. 輸入完您的帳號並點擊「確認」後，會跳警示『執行忘記密碼找回，我們將會寄送一組臨時密碼簡訊給您，並且將您之前的密碼變更為臨時密碼。您確定要執行嗎?』。



4. 再次確認您是否要找回密碼，再次點擊「確認」後，寄送臨時密碼信件，至您註冊時的手機。



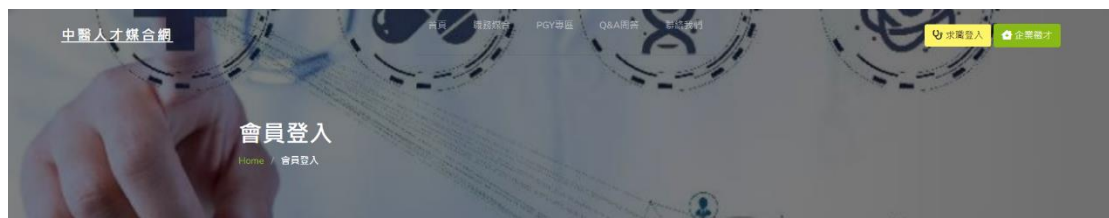
忘記密碼

帳號

M88

確認

5. 並跳出警示『您的臨時密碼已發送，為了您帳號安全，請盡快完成登入後，您的修改密碼!』後，跳轉至會員登入頁面。



會員登入

帳號

密碼


登入

註冊

忘記密碼

6. 輸入帳號密碼，進入會員中心，點擊「修改密碼」
7. 進入修改密碼頁面中，輸入完舊密碼、新密碼與新密碼確認後，點擊確認。

(在此時舊密碼等於臨時密碼，新密碼與新密碼確認，必須是一樣的)



會員

- 履歷設定
- 應徵紀錄 (0)
- 簽約紀錄 (0)
- 求職標案管理
- 標案紀錄
- 密碼變更
- 搜尋簡訊

密碼變更

* 舊密碼

* 新密碼

* 新密碼確認

確認

8. 完成密碼修改。

